

**AIC-Design®**

Art Interior Contemporary

---

Habillage sur-mesure et revêtement éclairé

# AIC-Design®

Art Interior Contemporary



*Creativity is the only limit*

Habillage éclairé grande surface : jusqu'à 6m<sup>2</sup>

Étanche

Faible épaisseur

Sur-mesure

Œuvres d'art en édition limitée

Personnalisable

Fabrication française



AIC Design® conçoit et fabrique un habillage éclairé étanche sur-mesure grande surface, notre revêtement breveté ultra-fin permet à votre créativité de s'exprimer :

En intérieur : Agencement, lobby, habillage décoratif, hall d'entrée, présentoir, revêtement mural, parois de douches, salle de bain (système étanche), crédence de cuisine, habillage Yacht, habillage mobilier.

En extérieur : Habillage mural, bardage, pool house....

Nos panneaux sur-mesure sont faits au choix, à partir de vos créations, [entièrement personnalisable\*] ou depuis notre catalogue d'œuvres d'art contemporaines en série limitée.



## Habillage sur mesure éclairé



Habillage de douche éclairé  
Dimension 235x140cm

## Personnalisable

Que ce soit pour l'agencement, pour un projet particulier ou bien toute autre utilisation de notre revêtement, nos panneaux sur-mesure peuvent être le support de vos créations.

*Nous travaillons en tant que véritable bureau d'étude afin de trouver les solutions adaptées pour la mise en lumière. Dans le cadre de nos projets avec Mi Hotel et leurs architectes, AIC Design a été sollicité pour la réalisation des panneaux de douche éclairé étanche ainsi que les têtes de lit.*

*Mi Hotel s'est chargé du choix des visuels en respectant notre cahier des charges (voir p. 13)*





Habillage de douche éclairé pour une suite Mi Hotel  
Dimension 200x172cm





Tête de lit avec effet caisson lumineux Dimension 239x192cm\*



Claustra de séparation double vue Dimension 348x223cm\*

\*Architecte : KGA ARCHITECTURE - Anthony GIRARD dplg





Crédence de cuisine Dimension 240x60cm\*



Intérieur Yacht Salle de bain Dimension 190x146cm



## Qualité de rendu exceptionnelle

Nos processus uniques offrent une très haute définition pour nos panneaux sur des formats allant jusqu'à 6m<sup>2</sup>, pour rentrer véritablement dans l'œuvre, avec un sens du détail jamais vu, inégalé sur de tels formats.



Crédences de cuisine









## Reproduction fidèle et haute définition

**Le concept : Amener l'art dans des endroits où il ne peut habituellement être exposé**

Une œuvre d'art dans votre douche, en guise de crédence... C'est aujourd'hui possible. AIC Design® propose un produit solide, étanche et pérenne, à même de s'immiscer dans vos espaces cuisine et bain. Du jamais vu. Ici c'est la toile qui s'adapte au mur, et non

l'inverse, chaque œuvre pouvant être recadrée jusqu'à 50%.

Pour ce faire, des processus de prise de vue et d'impression ont été élaborés, garantissant sur vos murs une fidélité de reproduction incroyable, jusqu'à palper du regard la trame de la toile, authentifiée par son créateur. Une approche hors norme au service de la décoration. Votre mur devient tableau, votre œuvre devient décor.

*David Bartholoméo « Big brother is here » :*  
reproduction en 3m x 2m

Détail à l'échelle 1:1 pour un format de 6m<sup>2</sup>





# Un catalogue d'artistes en édition limitée

Dans notre collection, plus de 200 œuvres en éditions limitées, authentifiées par les artistes. Découvrez tous nos artistes et la collection complète sur : [www.aic-design.com](http://www.aic-design.com)

Olivier Ramoneteu



Manuela Martin



Blackstation black



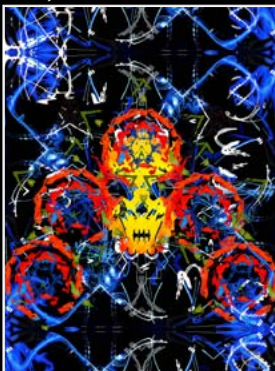
Mik



Ulla Reimer



Acrymx




David Bartholomé



Florent Espana



Jorg Riehm



Jorge Colomina



Viza



Cornelia Komili



Gael Duvert



Rasha Eleyan




Diego Heu



Fabrice Prenat



Laurent Dequick





## Finitions spécifiques


### Transparence :

La finition **Transparence** permet de laisser passer la lumière complète à travers le panneau, transformant le rendu en véritable « vitrail ».



### Double vue :

La finition **Double vue** est une solution occultante laissant passer plus ou moins de lumière (selon la clarté du motif choisi). Le motif se voit des 2 côtés, [1 côté inversé, dit impression en miroir]. Cette finition est idéale pour un claustra.



**Double vue** est dédié à une utilisation intérieure cependant nous pouvons mettre en pratique des solutions extérieures spécifiques (prise entre 2 panneaux) ou bien niveau de protection supplémentaire (par panneau de 158x300cm maximum) adapté à toutes les intempéries.

Attention d'éviter les motifs à texte ou ayant un sens de lecture particulier, le verso se voyant en « miroir ».

## Profilés

Nos profilés standards ont une finition anti-trace. Ils sont disponibles également en toutes teintes RAL (profilé anodisé), sur demande et devis.





# Supports - Matériaux

Matériaux utilisés épaisseur standard 8 mm\*. Epaisseur hors tout (profilé compris) 19,5mm.

Grand format : taille maximale du revêtement en un seul bloc : 300 x 200 cm, possibilité d'assembler plusieurs panneaux.

\*standard 8mm mais pouvant aller de 3mm à 25mm sur demande



*Le rendu éclairé prend toute son ampleur en environnement sombre*

S1 : Salle de Bain – Cuisine (Conditions) / UV :

Salle de bain : Matériau idéal pour la salle de bain et nos systèmes d'éclairage, puisqu'il transmet la lumière au maximum, résiste parfaitement aux UV.

Cuisine sous conditions, il se met sans problème derrière une plaque à induction, avec une distance minimale conseillée de 10 cm entre le panneau et la plaque de cuisson. Ce matériau résiste à des températures de contact jusque 80°C. Pour une plaque gaz au dégagement de chaleur plus important nous conseillons une plus grande distance voire l'utilisation du matériau S3.

**En option S2 : nouveau revêtement anti-abrasion**, solution anti-abrasive pour lieux à forts passages.



Premier verre acrylique résistant à l'abrasion. Dans notre large choix de matériaux nous vous proposons plusieurs supports pour vos réalisations, et notamment ce nouveau revêtement traité anti-abrasion.

- Résistance élevée à l'abrasion et aux rayures • Excellente résistance aux produits chimiques
- Protection anti-UV • Stable aux intempéries • Transparence cristal
- 2,5 fois plus léger que le verre • 10 fois plus résistant aux chocs, n'éclate pas en cas de choc.

Nos panneaux sur-mesure avec ce revêtement adapté aux lieux à fort passage sont soumis à des quantités minimales, nous consulter pour de plus amples informations.

S3 : Classement au feu M2.

Ce support est à privilégier pour toute application demandant une certification feu, ou pour une exposition temporaire à des températures dépassant 80°C.

La transmission de lumière est moindre que le support S1.

Sa pose en intérieur est conditionnée à une non-exposition aux UV (pas en face d'une baie vitrée ou dans une pièce baignée de lumière naturelle), dans ce cas il faudra s'orienter vers un support S4. Certificat M2 sur demande.

**En option S4 :** Classement au feu M2 / UV+ Même caractéristique que S3, et destiné à une pose intérieure exposée aux UV (face baie vitrée / puits de lumière...) ou extérieure.

## Habillage sur mesure éclairé : Lightin 3D

### **Lightin 3D - Une solution adaptée pour agences - commerces - hôtellerie...**

Process Lightin 3D, votre logo est figé dans la masse du matériau, et donne un effet éclairé unique et discret. Nous signons vos panneaux avec votre logo, ou marque, de toute taille, sur demande. Avec notre process d'éclairage Lightin 3D donnez un rendu haut de gamme à vos supports.

**Nous réalisons vos panneaux grands et moyens formats\* avec Lightin 3D sur-mesure.**

*\* : format sur-mesure de 2m<sup>2</sup> à 6m<sup>2</sup> (panneau de 2000x3000 mm d'un seul tenant)*



### **Faible épaisseur - Reproduction haute définition - Etanche - Personnalisable**

- Nos panneaux ont une profondeur minimale (19,5mm hors tout) afin de s'intégrer plus facilement à votre mobilier, ou votre agencement.
- Haute définition : nous utilisons des process d'impression et/ou de prises de vue spécifiques afin d'avoir un rendu d'impression ultra haute définition.
- Etanche : Nous travaillons sur des solutions adaptées aux utilisations les plus contraignantes.
- Personnalisable : Nous proposons tous types de solutions, nos bureaux d'études sont à même de travailler sur des solutions spécifiques en terme de formes, courbes, matériaux...

### **En option :**

- Profilé de couleur anodisé.
- Revêtement traité anti abrasif (idéal pour lieux à fort passage), minimum par 10 panneaux.
- Travail avec notre bureau d'études pour des solutions spécifiques (intégration dans du mobilier, création de profilés ou cadres spécifiques).





# Personnalisation : quels formats ?

Vous souhaitez donner libre court à votre créativité. Nous sommes à même de proposer une personnalisation, soit par le biais de nos partenariats avec des éditeurs, soit en nous proposant vos fichiers, en respectant notre cahier des charges, pour toute question n'hésitez pas à nous contacter.



## Cahier des charges des fichiers

### 1.1 • Photographie Argentique :

Négatifs acceptés. Ou diapositives (Process de scan Haute définition) ou fichier argentique numérisé en Haute définition. (600 à 1200 dpi minimal)

### 1.2 • Photographie numérique :

Photo = 40x60cm en 300dpi

Taille minimale pour un panneau de 200x300cm = photo de 4333x6500 pixels

Taille minimale pour un panneau de 220x120cm = photo de 5748x3150 pixels

Fichiers de format préféré : TIFF, Jpeg non compressé accepté.

Format à l'échelle 1:1 100dpi non retraité.

Profil colorimétrique de sorties : Profil colorimétrique souhaité : SRGB ou Adobe RGB, .

Tirage numérique préconisé : Réflex Moyen format, plein format.

La nature qualitative des tirages nous oblige à un format originel très qualitatif, sur lequel aucune retouche ne sera faite sauf demande expresse. Nous utilisons du matériel calibré sur tout le processus de reproduction et ne pouvons donc en aucun cas accepter des œuvres numériques qui ne seraient pas elles-mêmes calibrées.

### 1.3 • Créations graphiques / Graphiste :

Le format original pour la reproduction doit être à l'échelle 1:1 de 250dpi minimum.

Les formats de fichiers suivants sont acceptés : Illustrator, Indesign, Photoshop (Version CS5), pdf hautes définitions.

Profil colorimétrique souhaité : CMJN, SRGB ou Adobe RGB,

## Besoin de clichés spécifiques

Notre partenariat avec de nombreux professionnels de l'image et de la photo, nous permet de vous proposer une solution complète allant de la conception à la réalisation de vos supports.




## Prescription de pose \*

Les champs d'application étant multiples, voici les poses les plus fréquentes retrouvées avec notre matériau.

Notre bureau d'étude est à même de travailler sur des projets spécifiques afin de vous apporter une solution dédiée :

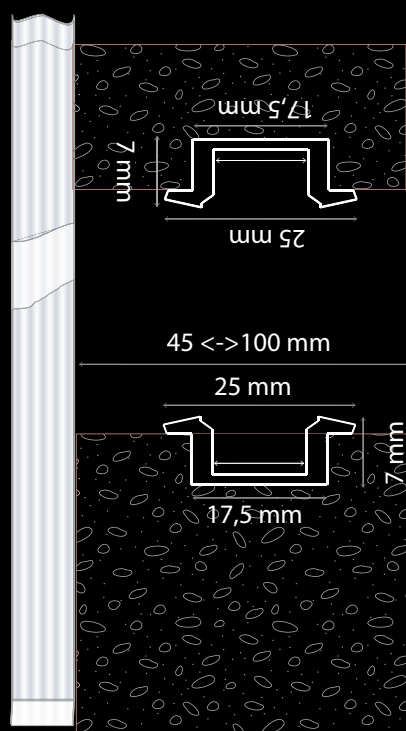
- *Épaisseur des matériaux : standard 8mm mais pouvant aller de 3mm à 25mm*
- *Découpes spécifiques,*
- *Choix de coloris de profilés,*
- *Dessin de profilés sur-mesure*
- *Intégration de l'éclairage aux modules domotiques...*

**Pose murale : un profilé fin intégrant l'éclairage** *Nous donner les dimensions hors-tout*



**Pose encastrable : niche (ou réserve) avec effet caisson lumineux.**

*Saignées à prévoir dans la réserve pour profilés d'éclairage*

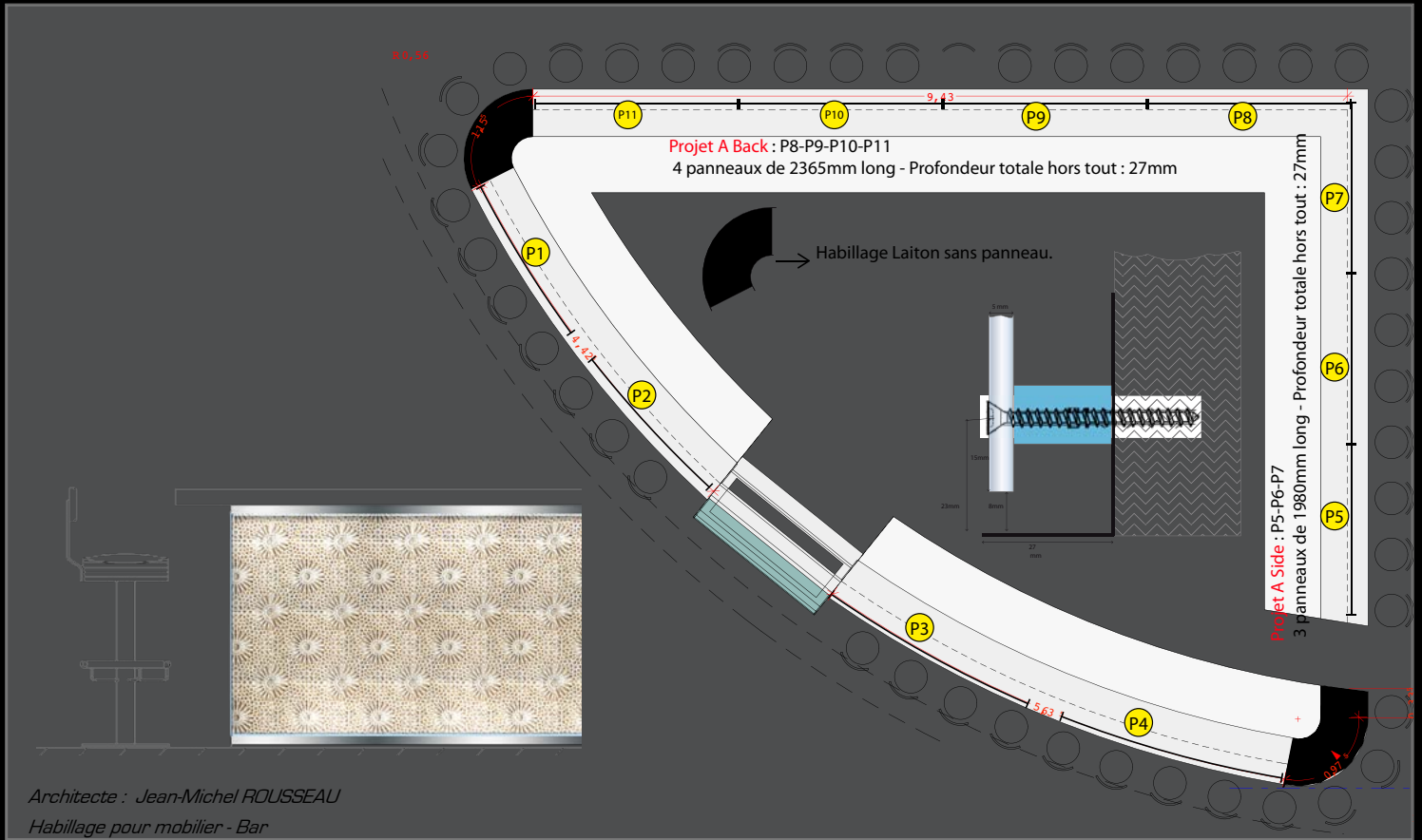


Pour la pose éclairée : toujours prévoir une arrivée électrique propre à l'alimentation du panneau. Nos appareillages électriques répondent tous à une norme et un indice de protection permettant une installation en salle de bain. Les installations électriques doivent être effectuées par un professionnel dans le respect des normes en vigueur.



Voici quelques autres exemples conçus avec nos bureaux d'étude ou en collaboration étroite avec des architectes, pour une réponse sur-mesure.


**Habillage mobilier :** panneaux éclairés, courbés. Profilé de pose sur mesure. En option résistance à l'abrasion.



**Hall d'immeuble.**  
Panneau éclairé garde-corps.



**Panneau 20mm effet transparence.**  
Réalisation des panneaux pour menuiserie sur mesure.



**Fiche de pose et éléments techniques complets sur demande ou en accès professionnel sur notre site internet.**

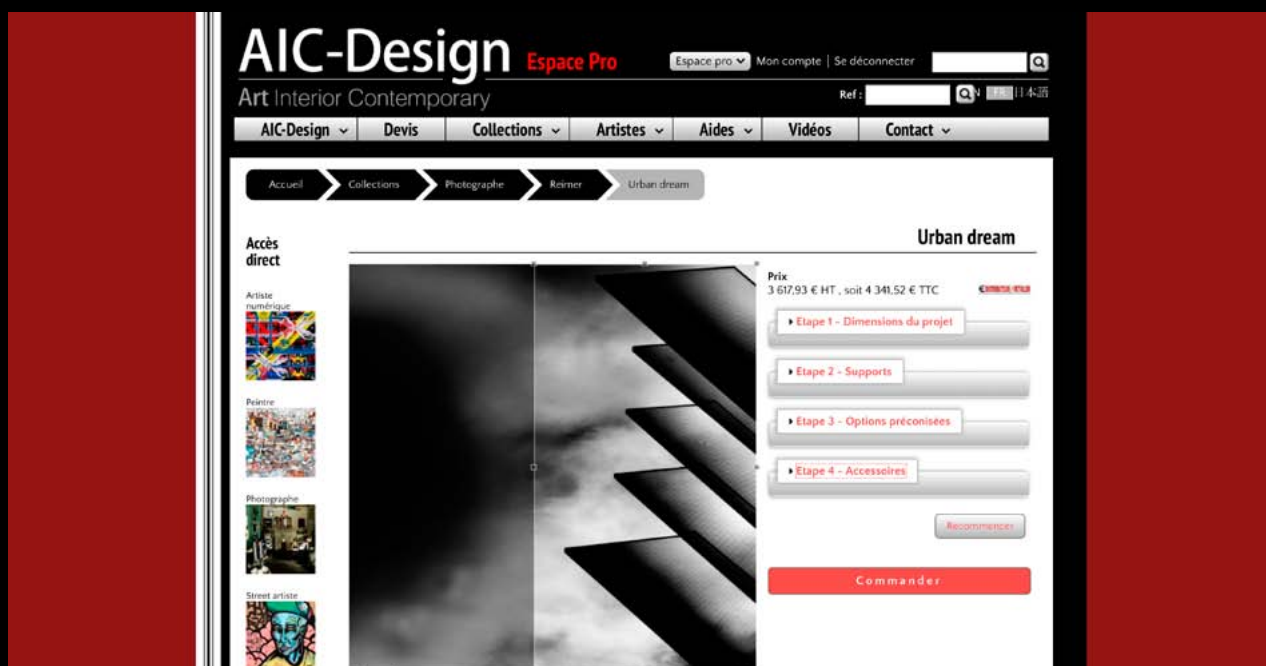
**Faites appel à nos poseurs agréés :** Grâce à notre réseau de poseurs agréés, faites installer partout en France, directement nos panneaux chez vos clients pour simplifier toutes vos réalisations.

\*Prescription de pose donnée à titre indicative, n'engageant pas la responsabilité de la SAS AIC Design quant à sa réalisation. En aucun cas, la SAS AIC Design n'est responsable des dommages susceptibles de résulter du crédit accordé à ces informations, de leur utilisation ou de l'utilisation d'un produit auquel elles font référence qui se doit de respecter les normes en vigueur, l'installation devant être faite par un professionnel.

## L'Espace Professionnel sur www.aic-design.com

Nous proposons un outil en ligne complet avec accès privatif pour les prescripteurs, architectes, donnant la disponibilité des œuvres, les types de supports, permettant de réaliser devis et commandes selon les supports et options choisies.

Tout peut être fait directement sur le site, choix de l'œuvre souhaitée, dimensionnement, choix des matériaux, accessoires, possibilité de BAT papier, le cheminement pour arriver au devis est intuitif et simple.



Demandez votre accès à l'Espace Pro et utilisez simplement l'outil que nous avons pensé permettant de chiffrer un projet sur-mesure en 4 étapes .







# AIC-Design®

Art Interior Contemporary

*Creativity is the only limit*

SAS AIC Design  
111 rue ROBERT  
69006 LYON - FRANCE  
RCS Lyon - France 802 324 582

Tel. +33.(0)4 72 75 09 25  
Fax. +33.(0)9 72 44 20 33

[contact@aic-design.com](mailto:contact@aic-design.com)

[www.aic-design.com](http://www.aic-design.com)

